

1 1992 11

1992 10 20

1992 204

280.00 210.00

91.00 20.20 40.00

151.20 72% 58.80

28%

1993 131

1992 11 6 1992

1896 1992 11 13

00457

			%
1		151.20	72.00
2		58.80	28.00
		210.00	100.00

2 2003 5

(1) 股权变动过程

1998

2002 108

2002 8 31 5,729.24
6,426.49 -697.24 2003

11 2003 4

2002 12 20
2,675 1,031.84
284
400

2,001.738567

1800

-697

1999 5 25
72%

28% 1

2003 4 12

2003 5 20

2005 3

2003 5 16

210

1,743

2003 5 20

3301002061234

	()	%
1	627.50	36.00
2	627.50	36.00
3	488.00	28.00
	1,743.00	100.00

2

2002 10 9

2002 108

2002 8 31

3,666

97 6

8

6,089.75

6

4,588.04

10,738.91

2005

1800

223

1,042.5

1 2

1 2

3,099.68

3

1992

1998

2003

ITS

4

2002 10 9

2002 108

2002 8 31

	(ž\$-)" * +	' ž-%(" - \$
	%ž- +\$" - (%ž, %("')
	%ž, - \$" &&	%ž*, &" %
	, \$" +&	% &" %
	*ž\$***" *%)ž+&- "&(
	*ž%+- "' *	*ž%&" (-
	()***(' \$\$\$ \$\$
	ž' ** \$\$	*ž(&" (-
	!) * - "' -	! * - + "&(

&\$\$\$& ,

	%ž** (ž, %" &&)ž%žž&\$, ", (
	%*ž' - %" * &	!, ž%\$\$", &
	! (' - ž(\$+' ',	! %ž', +ž, +(" ++
	! (' - ž(\$+' ',	! %ž)) (ž-, (" --
	! (' - ž(\$+' ',	! %ž)) (ž-, (" --

	&\$\$' %& ' %	&\$\$ (%& ' %
	()ž% %ž(\$*" +&) - ž&()ž(% "%&

	% ž*) (ž+&)" *-)ž) \$, ž% &" ()
.....		
.....		
.....		
.....		
.....) , ž, ' *ž% &" (%	*(ž+) ' ž) ()")
.....) (ž+' , ž\$-, " - *	(\$ž-- , ž&ž% "\$ \$
.....	%ž)**ž(\$, "&-	%ž)**ž(\$, "&-
.....)*ž' \$(ž) \$+" &)	(&ž) *(ž*% " &-
.....	&ž)' %ž* &)" %*	&&ž% , ž- &* " &*

.....	&\$ \$' %& ' %	&\$ \$(%& ' %
	&\$ž+%) ž&&&" &\$	%ž++*ž(' , "' (
	' ž, ' (ž+' "-(! %\$-)ž-- "\$ +(
	! (ž&*ž) (+ +)	! *ž\$& ž(("' %
	! , \$+ž\$, "' \$	%ž%(*ž' -- " &)
	! , \$+ž\$, "' \$	%ž%&' ž+- % &(

&\$ \$(& &)

&\$ \$(\$ \$' *

&\$ \$) ' %& &\$ \$) \$ \$' (

) % \$ \$

&\$ \$(- %ž' \$ \$ &\$ \$)

%ž, \$ \$

*

&\$ \$'

+

&\$\$' (%%

ž'

% \$\$

&\$\$' (%%

% -) , %

&\$\$*

&+

' '\$%\$\$%\$\$&- ,'

' \$\$\$

' \$\$\$

% -) , %

		I
	' \$	%
	, +\$	&-
	&%\$\$	+\$
	' \$\$\$	%\$\$

&\$\$* ' &+

&\$\$'

&\$\$- * &

&\$\$' +&

&\$\$(' %\$

&\$\$(' - *
%

(* ,
*)

(* ,
*)

% \$

' -

&*

&\$\$(' - %+

&\$\$(' % * &

&\$\$(' - %+

' \$('

' *", *1

&\$\$(' %\$ %

' '\$%\$\$&\$*%&' (

		()	%
1		1,095.50	36.01
2		1,095.50	36.01
3		618.00	20.31
4		65.00	2.13
5		65.00	2.13
6		39.00	1.28
7		39.00	1.28
8		26.00	0.85
		3,043.00	100.00

4 2006 8

2006 8 1

1 1,095.50

34.86

21.86

82.72

121.72

60.86

773.48

4.14

4.14

557.14

791.2

1

2006 10

70%

2%

50.40%

70%

2006 8 8

3301082101404

		()	%	()	%
1		--	--	2,130.10	70.00
2		1,095.50	36.01	--	--
3		1,095.50	36.01	304.30	10.00
4		618.00	20.31	60.86	2.00
5		65.00	2.13	60.86	2.00
6		65.00	2.13	60.86	2.00
7		39.00	1.28	121.72	4.00
8		39.00	1.28	60.86	2.00
9		26.00	0.85	60.86	2.00
10		--	--	121.72	4.00

11		--	--	60.86	2.00
		3,043.00	100.00	3,043.00	100.00

5 **2007** **7**

2007 7 13

2007 4 17

1 957 2007

7 18

2007 026

2007 7 16

4000 4000

77.18%

2007 7 20

330100000003403

		()	%
1		3,087.10	77.18
2		304.30	7.62
3		121.72	3.04
4		121.72	3.04
5		60.86	1.52
6		60.86	1.52
7		60.86	1.52
8		60.86	1.52
9		60.86	1.52
10		60.86	1.52
		4,000.00	100.00

6 **2007** **7**

2007 7 22

40 1

2007 8 23

		()	%
1		3,047.10	76.18

2		304.30	7.62
3		121.72	3.04
4		121.72	3.04
5		60.86	1.52
6		60.86	1.52
7		60.86	1.52
8		60.86	1.52
9		60.86	1.52
10		60.86	1.52
11		40.00	1.00
		4,000.00	100.00

7 2007 9

2007 9 23 2007 7
31 40,408,708.22 40,000,000
408,708.22
“ ”

2007 9 29 2007 A1076

2007 9 30
330100000003403

4,000

8 2007 12

2007 12 17
3 1,200
500 1500
9.62% 282 846 5.42%
278 834 5.35%
80 240 1.54% 60
180 1.15%

2007 12 19 [2007]
 1121 2007 12 18
 1200 5,200 5200

2007 12 26

			%
1		3,047.10	58.60
2		500.00	9.62
3		304.30	5.85
4		282.00	5.42
5		278.00	5.35
6		121.72	2.34
7		121.72	2.34
8		80.00	1.54
9		60.86	1.17
10		60.86	1.17
11		60.86	1.17
12		60.86	1.17
13		60.86	1.17
14		60.86	1.17
15		60.00	1.15
16		40.00	0.77
		5,200.00	100.00

9 2008 12


1 2008 12 15

100,000 100,000
 4.8 / 480,000
 200,000 4.8 / 960,000
 2 2008 12 16
 4 800
 50 200
 500 2,000
 8.33% 150 600

序号	股东名称	持股数(万股)	持股比例(%)
1	银江科技集团	3,097.10	51.6184
2	英特尔产品	500.00	8.3334
3	浙江蓝山	500.00	8.3334
4	浙江科投	150.00	2.5000
5	海通开元	150.00	2.5000
6	杭州青鸟	100.00	1.6667
7	李 涛	278.00	4.6333
8	张 岩	229.30	3.8217
9	杨增荣	207.00	3.4500
10	杨富全		

13	梁志涛	60.86	1.0143
14	钱小鸿	60.86	1.0143
15	王 毅	60.86	1.0143
16	柳 展	60.86	1.0143
17	樊锦祥	60.86	1.0143
18	刘 健	60.86	1.0143
19	章笠中	60.00	1.0000
20	王剑伟	40.00	0.6667
21	胡志宏	30.00	0.5000
22	李正大	10.00	0.1667
	合 计	6,000.00	100.0000

2009年3月28日至今，本公司股权未发生变化。



情况确认意见的签字盖章页)

全体董事签字:

王辉

张岩

杨雷金

史志法

钱小华

Song 中

陈建根

罗吉华

史其信

m n z

姜彦福

刘海生

(此页无正文,为浙江银江电子股份有限公司监事对公司设立以来股本演变情况确认意见的签字盖章页)

全体监事签字:

王春风

樊锦祥

柳展


王春风

樊锦祥


柳展

(此页无正文,为浙江银江电子股份有限公司高级管理人员对公司设立以来股本演变情况确认意见的签字盖章页)


全体高级管理人员签字:




王 辉




章笠中




钱小鸿



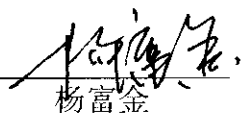
王 毅



章建强



王瑞慷



杨富金



王剑伟

