

1 1992 11

1992 10 20

1992 204

280.00 210.00

91.00 20.20 40.00

151.20 72% 58.80

28%

1993 131

1896 1992 11 6 1992 1992 11 13 00457

			%
1		151.20	72.00
2		58.80	28.00
		210.00	100.00

2 2003 5

(1) 股权变动过程

1998

2002 108

2002 8 31 5,729.24
6,426.49 -697.24 2003

11 2003 4

2002 12 20
2,675 1,031.84
284
400

2,001.738567

1800

-697

1999 5 25
72%

28% 1

2003 4 12

2003 5 20

2005 3

2003 5 16

210

1,743

2003 5 20

3301002061234

	()	%
1	627.50	36.00
2	627.50	36.00
3	488.00	28.00
	1,743.00	100.00

2

2002 10 9

2002 108

2002 8 31

3,666

97 6

8

6,089.75

6

4,588.04

10,738.91

2005

1800

223

1,042.5

1 2

1 2

3,099.68

3

1992

1998

2003

ITS

4

2002 10 9

2002 108

2002 8 31

		()	%
1		1,095.50	36.01
2		1,095.50	36.01
3		618.00	20.31
4		65.00	2.13
5		65.00	2.13
6		39.00	1.28
7		39.00	1.28
8		26.00	0.85
		3,043.00	100.00

4 2006 8

2006 8 1

1 1,095.50

34.86

21.86

82.72

121.72

60.86

773.48

4.14

4.14

557.14

791.2

1

2006 10

70%

2%

50.40%

70%

2006 8 8

3301082101404

		()	%	()	%
1		--	--	2,130.10	70.00
2		1,095.50	36.01	--	--
3		1,095.50	36.01	304.30	10.00
4		618.00	20.31	60.86	2.00
5		65.00	2.13	60.86	2.00
6		65.00	2.13	60.86	2.00
7		39.00	1.28	121.72	4.00
8		39.00	1.28	60.86	2.00
9		26.00	0.85	60.86	2.00
10		--	--	121.72	4.00

11		--	--	60.86	2.00
		3,043.00	100.00	3,043.00	100.00

5 **2007 7**

2007 7 13

2007 4 17

1

957

2007

7 18

2007 026

2007 7 16

4000

4000

77.18%

2007 7 20

330100000003403

		()	%
1		3,087.10	77.18
2		304.30	7.62
3		121.72	3.04
4		121.72	3.04
5		60.86	1.52
6		60.86	1.52
7		60.86	1.52
8		60.86	1.52
9		60.86	1.52
10		60.86	1.52
		4,000.00	100.00

6 **2007 7**

2007 7 22

40

1

2007 8 23

		()	%
1		3,047.10	76.18

2		304.30	7.62
3		121.72	3.04
4		121.72	3.04
5		60.86	1.52
6		60.86	1.52
7		60.86	1.52
8		60.86	1.52
9		60.86	1.52
10		60.86	1.52
11		40.00	1.00
		4,000.00	100.00

7 2007 9

2007 9 23 2007 7
 31 40,408,708.22 40,000,000
 408,708.22
 “ ”

2007 9 29 2007 A1076

2007 9 30
 330100000003403

4,000

8 2007 12

2007 12 17
 3 1,200
 500 1500
 9.62% 282 846 5.42%
 278 834 5.35%
 80 240 1.54% 60
 180 1.15%

2.50% 100 400 1.67%

50 200

51.62%

2008 12 30 2008 L1102
2008 12 30 6,000

			%
1		3,097.10	51.6184
2		500.00	8.3334
3		500.00	8.3334
4		150.00	2.5000
5		100.00	1.6667
6		304.30	5.0717
7		282.00	4.7000
8		278.00	4.6333
9		101.72	1.6953
10		101.72	1.6953
11		80.00	1.3333
12		60.86	1.0143
13		60.86	1.0143
14		60.86	1.0143
15		60.86	1.0143
16		60.86	1.0143
17		60.86	1.0143
18		60.00	1.0000
19		40.00	0.6667
20		30.00	0.5000
21		10.00	0.1667
		6,000.00	100.00

2008 12 31

10 2009 3


2009 3 28 5

75 2.50%

序号	股东名称	持股数(万股)	持股比例(%)
1	银江科技集团	3,097.10	51.6184
2	英特尔产品	500.00	8.3334
3	浙江蓝山	500.00	8.3334
4	浙江科投	150.00	2.5000
5	海通开元	150.00	2.5000
6	杭州青鸟	100.00	1.6667
7	李 涛	278.00	4.6333
8	张 岩	229.30	3.8217
9	杨增荣	207.00	3.4500
10	杨富金		


13	梁志涛	60.86	1.0143
14	钱小鸿	60.86	1.0143
15	王 毅	60.86	1.0143
16	柳 展	60.86	1.0143
17	樊锦祥	60.86	1.0143
18	刘 健	60.86	1.0143
19	章笠中	60.00	1.0000
20	王剑伟	40.00	0.6667
21	胡志宏	30.00	0.5000
22	李正大	10.00	0.1667
	合 计	6,000.00	100.0000

2009年3月28日至今，本公司股权未发生变化。




情况确认意见的签字盖章页)


全体董事签字:




 王辉




 张石




 物昂笠




 陈建根




 罗吉华




 史其信




 陈建根




 罗吉华



 史其信



 姜彦福



 刘海生

(此页无正文,为浙江银江电子股份有限公司监事对公司设立以来股本演变情况确认意见的签字盖章页)

全体监事签字:

李 伟
李 伟

柳 伟

毛 春 河


工 美 同

琳 皓 送 美 同 伟


柳 伟

(此页无正文,为浙江银江电子股份有限公司高级管理人员对公司设立以来股本演变情况确认意见的签字盖章页)


全体高级管理人员签字:




王 辉




章笠中




钱小鸿



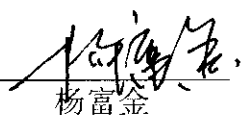
王 毅



章建强



王瑞慷



杨富金



王剑伟

