

2023

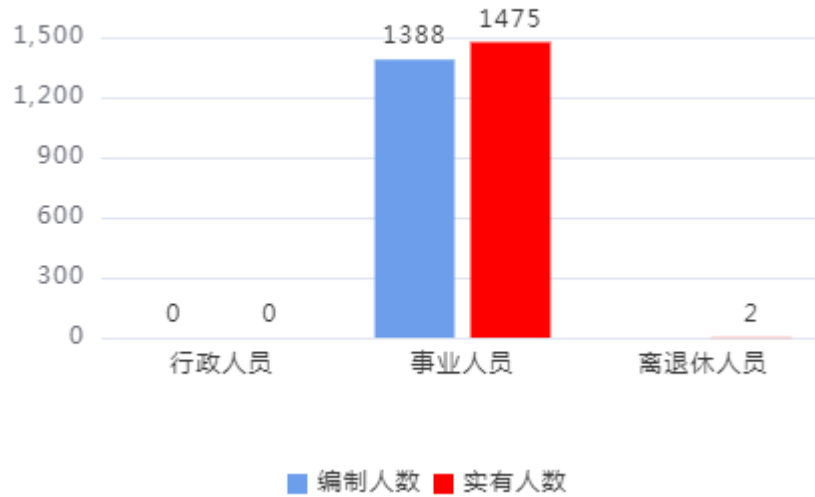
2023

2023

(一) 主要职责。

(二) 内设机构。

本年人员结构图

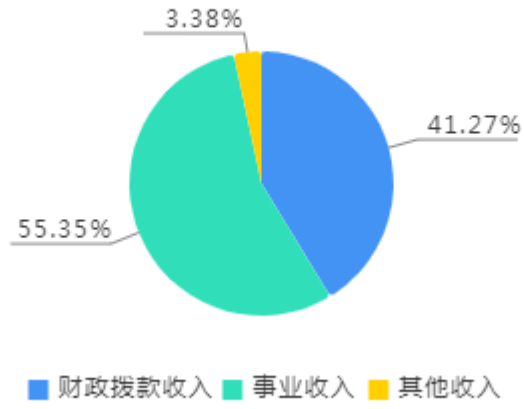


2023

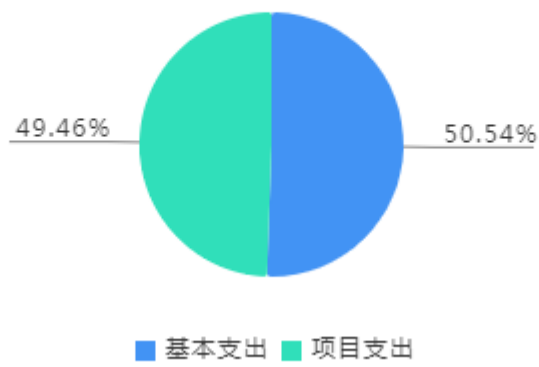
收入、支出决算总计对比图（单位：万元）



收入结构图



支出结构图



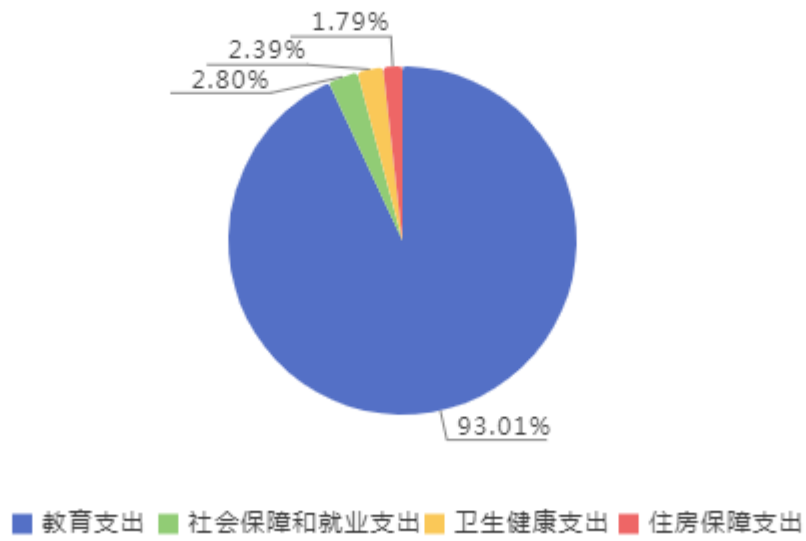
财政拨款收入、支出总计对比图（单位：万元）



财政拨款支出对比图（单位：万元）



财政拨款支出结构图



" "

(二) 培训费支出情况说明。

(三) 会议费支出情况说明。

(二) 单位整体支出绩效自评结果。

附件1

(2023年度)

部门(单位)名称			延安大学								
任务名称	主要内容	完成情况	全年预算数(万元)			全年执行数(万元)			分值	执行率	得分
			总额	财政拨款	其他资金	总额	财政拨款	其他资金			
		完成	4,143.60	907.47	3,236.13	8,617.49	3,617.49	5,000.00	1	100%	1
		完成	5,100.00	1,600.00	3,500.00	10,731.80	4,731.80	6,000.00	1	100%	1
		完成	7,000.00	2,000.00	5,000.00	15,520.94	6,520.94	9,000.00	2	100%	2
		完成	10,000.00	2,000.00	8,000.00	20,354.58	9,354.58	11,000.00	2	100%	1
年度 主要 任务 完成 情况		完成	9,000.00	2,000.00	7,000.00	19,604.23	8,604.23	11,000.00	1	100%	1
		完成	4,000.00	1,560.00	2,440.00	9,103.52	3,603.52	5,500.00	1	100%	1

		完成	1,760.00	400.00	1,360.00	4,607.35	1,607.35	3,000.00	1	100%	1
		完成	6,200.00	1,500.00	4,700.00	13,643.05	5,704.31	7,938.74	1	100%	1
		金额合计	47,203.60	11,967.47	35,236.13	102,182.96	43,744.22	58,438.74	10	100%	10
年度 总体 目标 完成 情况	预期目标（年初设定）					目标实际完成情况					
一级指标	二级指标	三级指标	年度指标值	实际完成值	分值	得分					
			2.13	2.13	1	1					
			0.13	0.14	1	1					
			≥25	26	2	2					
			2	4	2	2					
					2	2					
				22	1	1					
				5	1	1					
				45	1	1					
				207	1	1					
				10	1	1					
				467	1	1					
				4	1	1					
					1	1					
				5	1	0.5					

		生态效益指标		100%	100%	3	3
		可持续影响指标				4	4
				≥99%	≥99%	4	4
				100%	100%	4	4
	满意度指标 (10分)	服务对象 满意度指标		≥95%	≥95%	5	5
			≥95%	≥95%	5	5	
总分						100	96

(三) 项目绩效自评结果。



附件3

项目绩效自评表

(2023年度)

项目名称		学校运转保障专项资金					
主管部门		省教育厅			实施单位		延安大学
项目资金 ()	年度资金	2	2	2	0	00	0
	年	2	2	2		00	
	年 转资金						
	资金						
年度 目	目 (年)			实			
	学 校 主 体 运转	教 学 实 践 保障 目 标	保 障 学 校 运 转 学 习 实 效	学 校 实 践 学 习 实 效	学 校 实 践 学 习 实 效	保 障 学 校 运 转 学 习 实 效	学 校 实 践 学 习 实 效
(0)			年度	实	(0)		施
		教 ()	300	3 3	3	3	
		学 ()	000	2 3	3	3	
		度 ()		0	2	0	学校 教学实 资 实 资
		学	校	00	3	3	
		教	校	00	3	3	
		校	校	00	2	2	
		教学	3	3	2	2	

(30)		教学 施运转					
		管					
			教学 安 学				
		项目 年			2	2	
		施 年			2	2	
	度 (0)	度	教 度()				
学 度()							

标	标 (50分)		的教学实 数 ()		15	1	1		
			的 实 中 数 ()	5	5	1	1		
			建设省 实	1	1	1	1		
				4项	2 项	1	1		
			育学	2	2	1	1		
			标准	5000元/	5000元/	1	1		
		质 标	学校			95%	2	2	
			率		90% 上	95%	1	1	
			图书 率		80% 上	83%	1	1	
			图书 率		0% 上	5%	1	1	
	数 率			100%	100%	1	1		
	行率			95%	98%	1	1		
	率、 率			99%、 99%	100%	1	1		
	学校 学				95%	1	1		
	学校 学质				95%	1	1		
	标	资金 率		100%	100%	1	1		
		展		1	1	1	1		
		展 实		11	11	1	1		
		数		1小	小	1	1		
		数		12小	2小	1	1		
		数 率		95%	95%	1	1		
				1小	小	1	1		
		实 设		4小	2小	1	1		
				2 、 4	2小	1	1		
	成 标	年度 成 增 率		5%	0	2	2		
		率		80%	1	2	2		
	标 (30分)	标	数 对 生 的		95%	95%	3	3	
			数 的		95%	95%	3	3	
			的 对 的		95%	95%	3	3	
			学生 安全		100%	100%	3	3	
			学校		100%	100%	3	3	
			学校数		1	1	3	3	
			学生数		年均10000	20000	3	3	
行 数				8		3	3		
标		大学 (年) 建设		5年	5年	3	3		
		项目发 年		2年	2年	3	3		
度 标 (10分)	对 度 标	学生 度		95%	95%	5	5		
		教 度		95%	95%	5	5		
总分							99		

(四) 专项资金绩效自评结果。

(五) 单位重点评价项目绩效评价结果。

(六) 财政重点评价项目绩效评价结果。

2023

第四部分 专业名词解释